



## Urządzenie do pomiaru emisji sadzy RMG 2.1



- 1 Fotometr do pomiaru emisji sadzy składający się z luksomierza, pulpitu świetlnego i optycznej komory pomiarowej
- 2 Adapter dla luksomierzy, pulpit świetlny z adapterem, komora pomiarowa
- 3 1 komplet = 6 sztuk płytek szklanych z tworzywa szklano-ceramicznego z 1 czarną płytką kalibrującą (10% przepuszczalność światła dla kontroli luksomierza)



**4** 300 mm  $\varnothing$



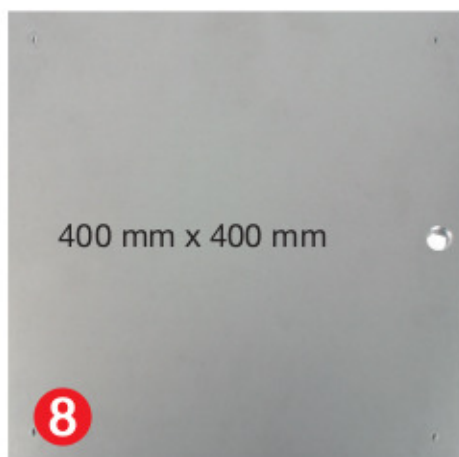
**5**




**6**



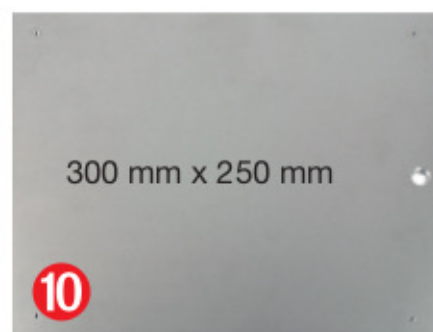
**7** 230 mm  $\varnothing$



**8**



**9**



**10**

- 4** Kosz pomiarowy o średnicy 300 mm dla pomiarów świec o średnicy powyżej 70 mm
- 5** Klucz imbusowy do śruby mocującej rurę czworokątną na płycie dolnej
- 6** Rura czworokątna ze śrubą mocującą kosz pomiarowy (2 szt.)
- 7** Kosz pomiarowy o średnicy 230 mm dla pomiarów świec o średnicy do 70 mm i podgrzewaczy
- 8** Płyta dolna 400 x 400 mm dla kosza pomiarowego o średnicy 300 mm
- 9** Urządzenie centrujące dla pozycjonowania świecy w środku kosza pomiarowego (2 sztuki)
- 10** Płyta dolna 250 x 300 mm dla kosza pomiarowego o średnicy 230 mm